

BAROMÈTRE DES OFFRES D'EMPLOI À IMPACT



2023



EDITO DE KAELIG SADAUNE

CEO & Founder de Brawo

La 4e édition du baromètre des offres d'emploi à impact, qui analyse l'année 2023, révèle une progression notable des emplois à impact dans un contexte économique et géopolitique incertain. Alors que le marché de l'emploi a fortement ralenti ces derniers mois, les métiers à impact démontrent une résilience remarquable, soulignant ainsi leur rôle devenu essentiel dans l'économie actuelle. Les filières énergies renouvelables, économie circulaire et bâtiment durable se distinguent particulièrement. Cette tendance est une bonne nouvelle et illustre comment les entreprises intègrent l'écologie et le social dans leurs modèles économiques, créant in fine de nouveaux emplois. Ce baromètre, au-delà de mettre en avant la dynamique du marché de l'emploi à impact, souligne également l'importance pour les professionnels de s'adapter et de se doter de compétences essentielles pour répondre aux défis actuels et futurs.

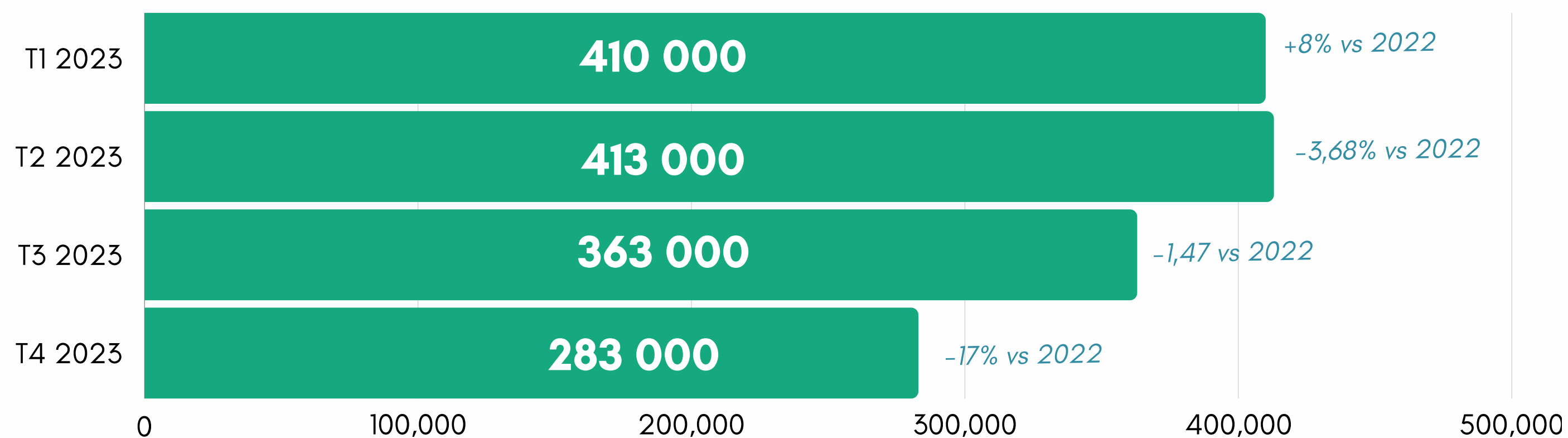


1 470 000 OFFRES D'EMPLOI À IMPACT DISPONIBLES EN 2023

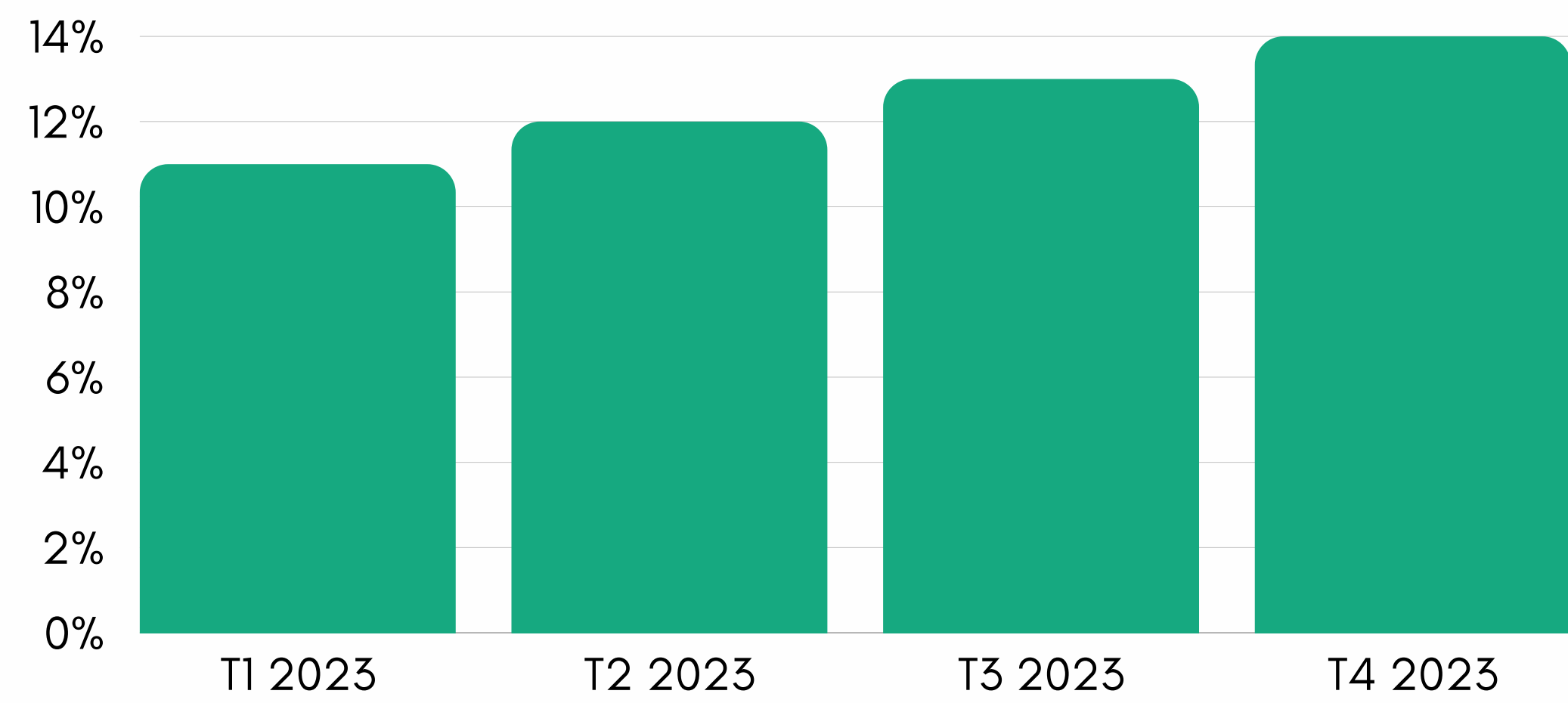
13%
du total des offres
disponibles en 2023
contre **10,9%** en 2022



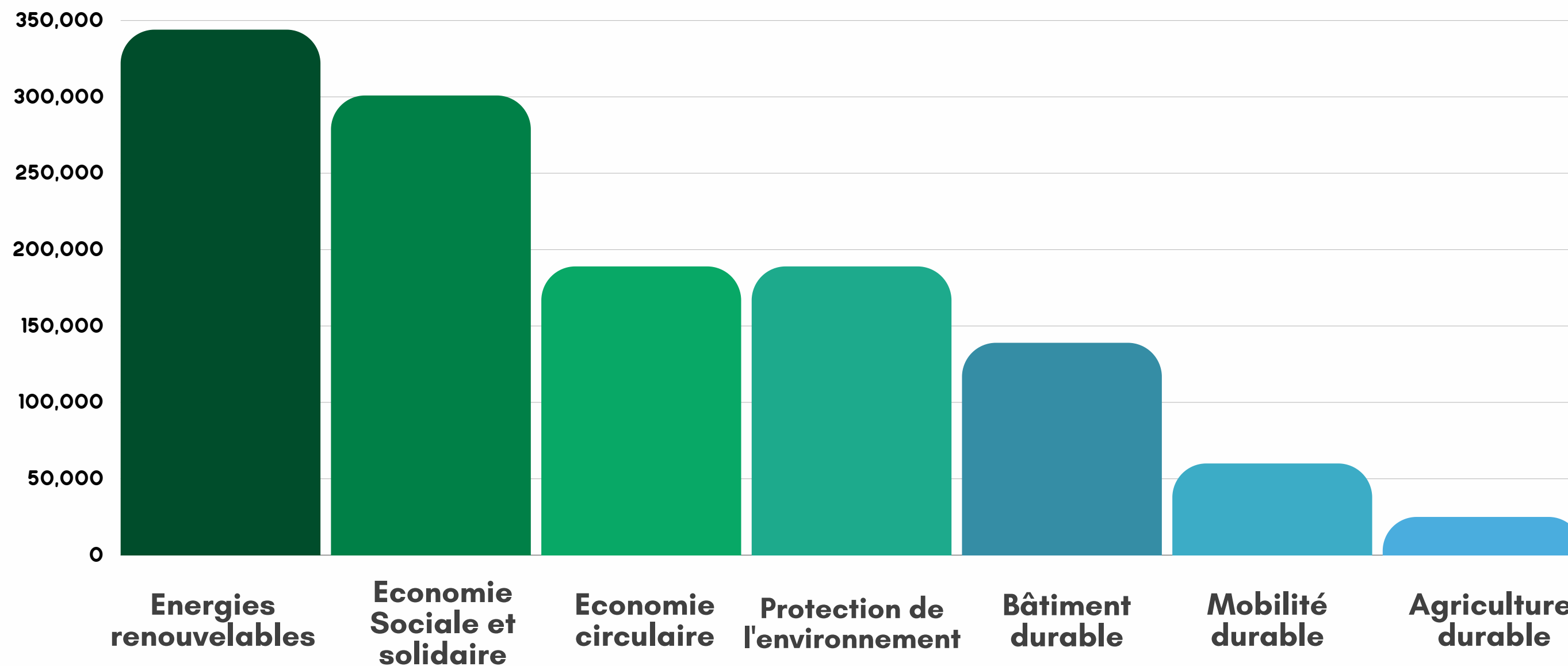
RÉPARTITION DU NOMBRE D'OFFRES D'EMPLOI À IMPACT DISPONIBLES PAR TRIMESTRE



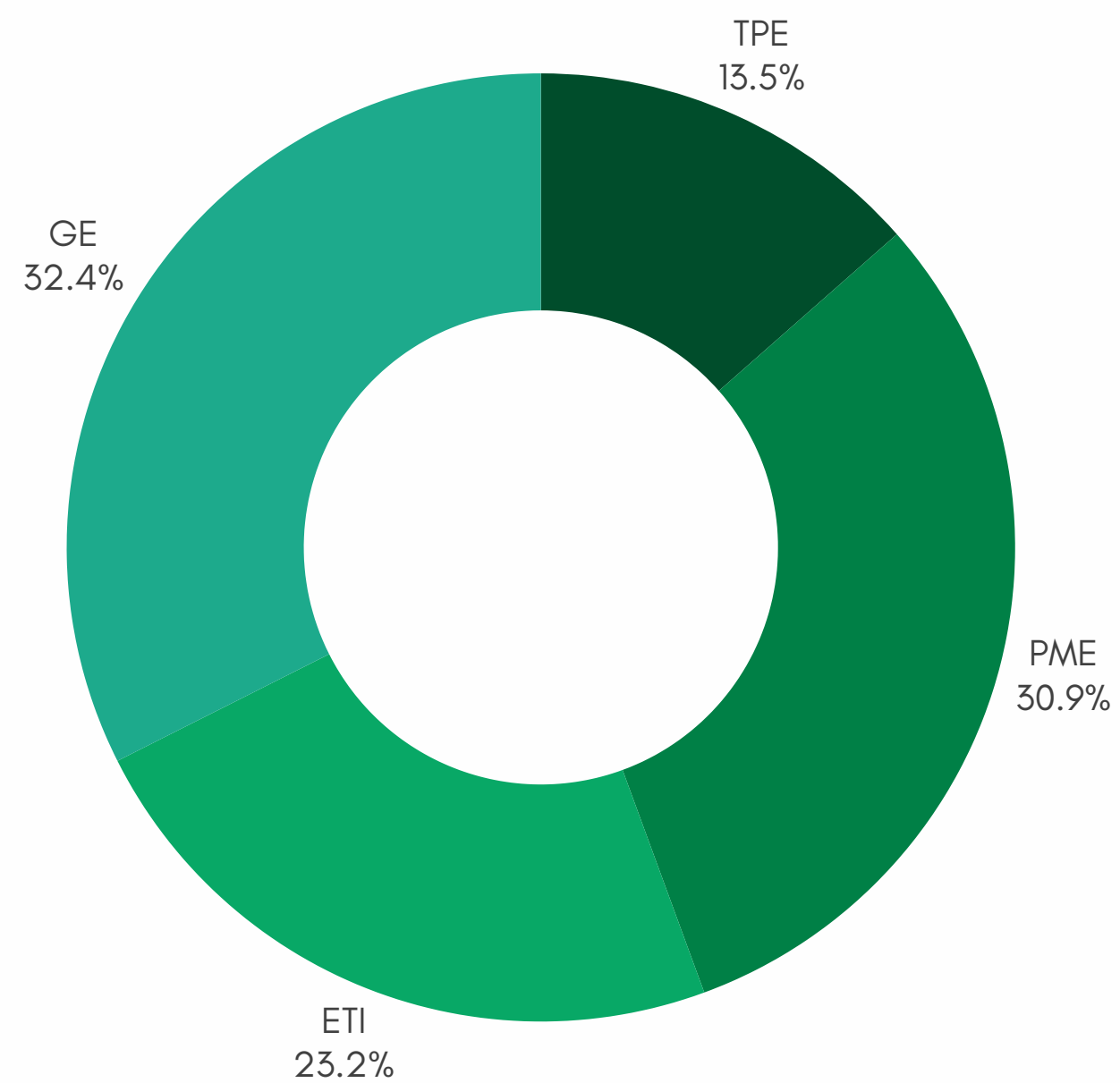
POIDS DES OFFRES D'EMPLOI À IMPACT SUR LE TOTAL DES OFFRES DISPONIBLES



LES FILIÈRES QUI PORTENT LE DÉVELOPPEMENT DES EMPLOIS À IMPACT



RÉPARTITION DES OFFRES PAR LA TAILLE DES ENTREPRISES

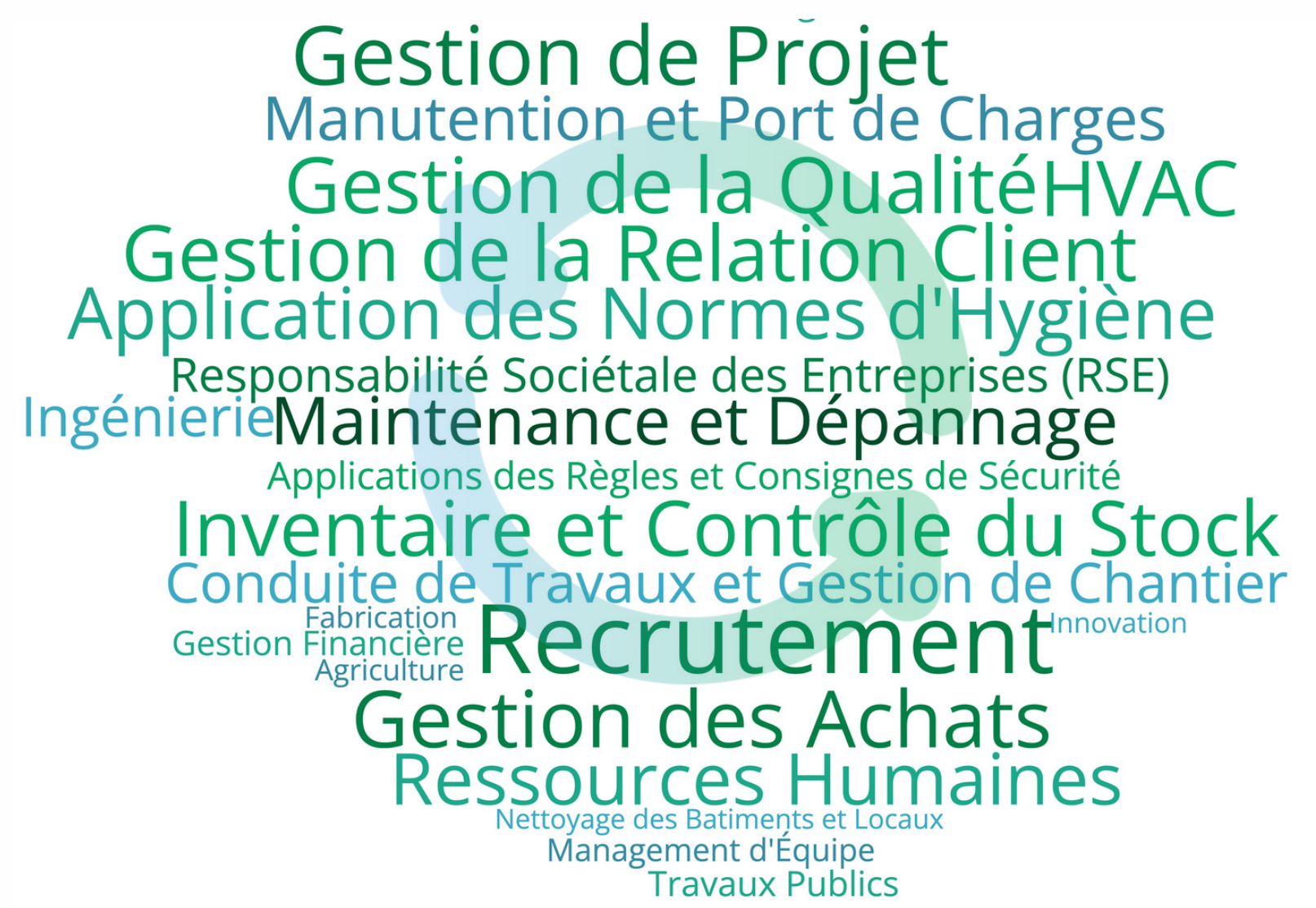


LES MÉTIERS LES PLUS DEMANDÉS

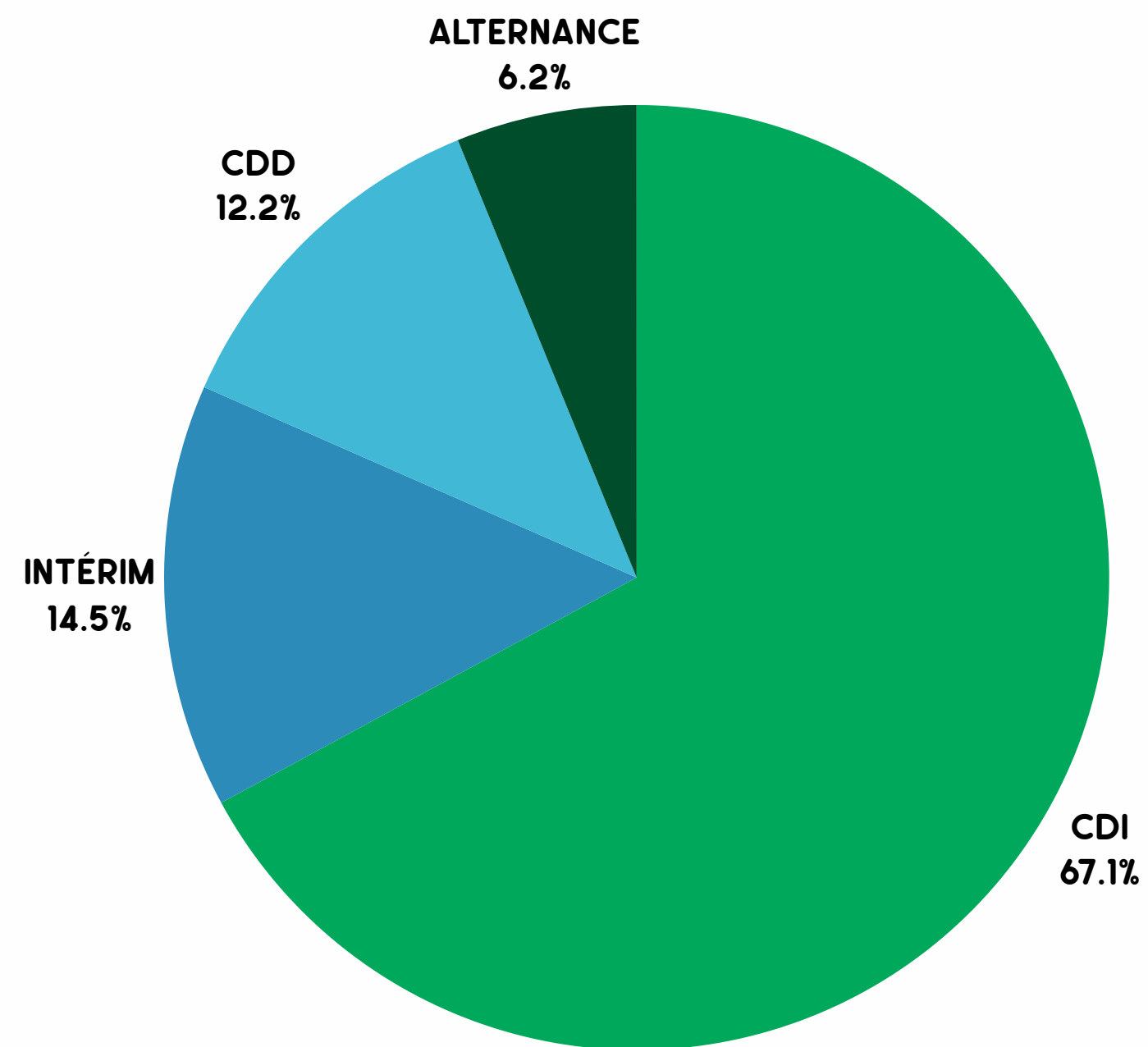
En nombre d'offres disponibles sur l'année 2023

Technicien de Maintenance (h/f)	219 28
Ingénieur Commercial (h/f)	20 067
Chef de Projet (h/f)	16 626
Technico Commercial (h/f)	13 122
Plombier Chauffagiste (h/f)	12 214
Électricien (h/f)	11 784
Technicien de Maintenance CVC (h/f)	11 048
Cariste (h/f)	10 774
Vendeur (h/f)	10 751
Ouvrier Entretien Espaces Verts (h/f)	10 419

LES COMPÉTENCES LES PLUS DEMANDÉES



RÉPARTITION PAR TYPES DE CONTRATS PROPOSÉS



LES RÉGIONS OÙ LES MÉTIERS À IMPACT SONT LES PLUS DISPONIBLES


En nombre d'offres disponibles sur l'année 2023

Top 5 des des régions	Volume d'offres
Île-de-France	278 000
Auvergne-Rhône-Alpes	205 000
Nouvelle-Aquitaine	189 000
Pays de la Loire	114 805
Grand Est	105 000

A large, light green arrow graphic in the top left corner, pointing upwards and to the right.

MÉTHODOLOGIE

La collecte et le traitement des données présentés dans ce baromètre ont été réalisés avec l'appui de la solution technologique Jobfeed. La recherche des offres d'emploi à impact se base sur une requête sémantique profonde et détaillée incluant des termes et des mots clés définissant une offre d'emploi directement liée à la transformation durable.

A large, light green arrow graphic in the bottom right corner, pointing downwards and to the left.

BRAWO

IMPACT

www.brawo.fr

